
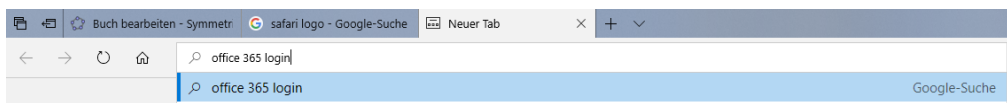


Anleitung zum Öffnen des E-Mail-Accounts (Office 365)

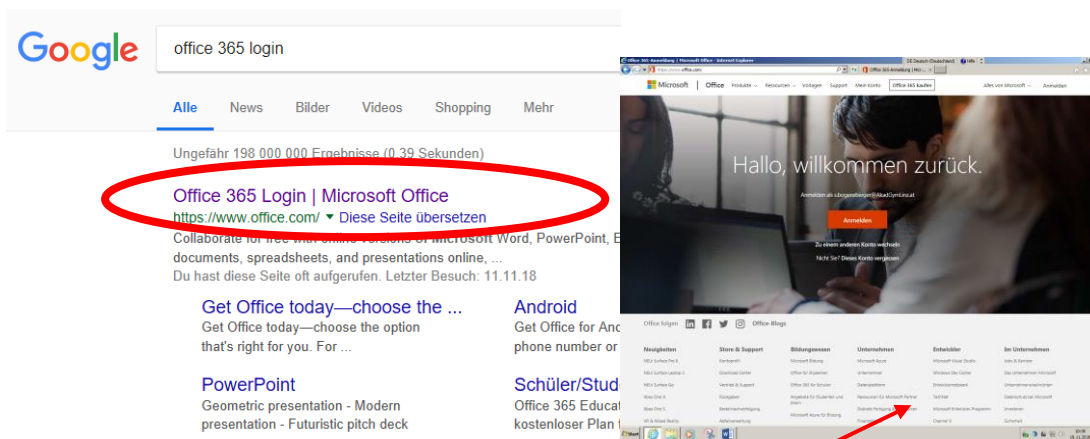
- 1) PC einschalten.
- 2) Mit dem Internet verbinden (Internet Explorer, Chrome, Firefox,...).
Doppelklick auf das Internet Symbol:



- 3) In die Adressleiste „Office 365 Login“ eingeben.



- 4) Auf folgende Website klicken:



Die geöffnete Website sollte ungefähr so aussehen:

- 5) Auf Anmelden klicken.
- 6) Anmeldedaten eingeben:

Benutzername: _____@akadgymlinz.at

Passwort: _____

- 7) Das Outlook Symbol anklicken (E-Mail Programm).

(Beim ersten Mal öffnen muss man die Zeitzone einstellen)

